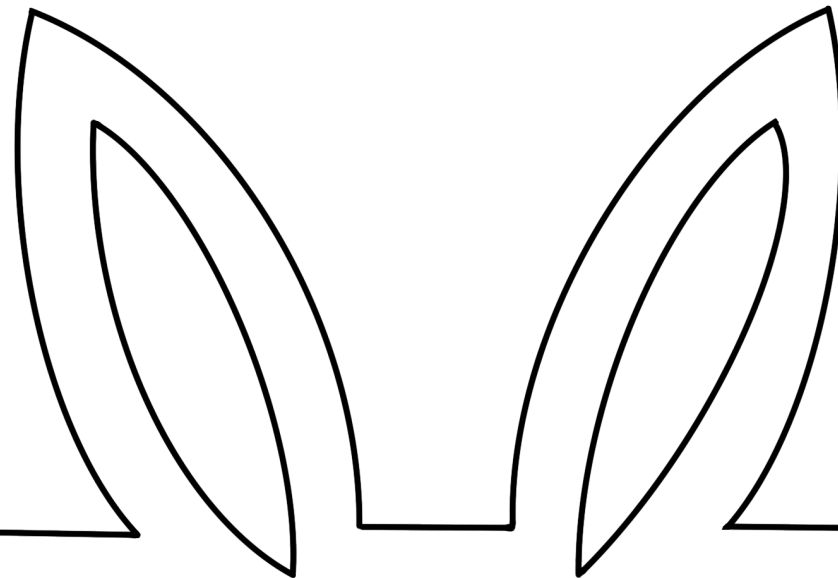




Bastel-Osterohren

Zum Ausmalen & Ausschneiden



Anleitung:

1. Anmalen
2. Ausschneiden
3. Ausgeschnittene Hasenohren an Produkt anlegen und hinten mit Klebeband oder Kleber am Produkt befestigen

FÜR:.....

VON:.....



KÖRNELIA
wünscht
frohe Ostern!