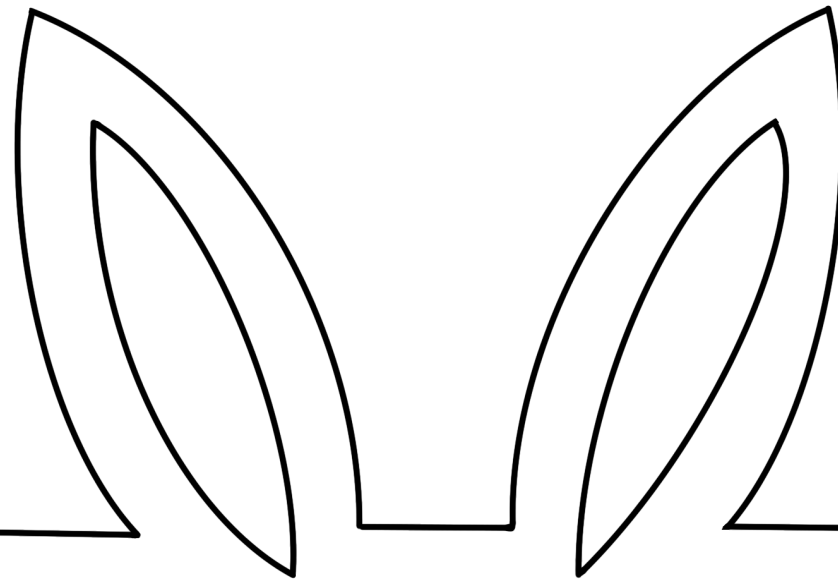




# Bastel-Osterohren

Zum Ausmalen & Ausschneiden



FÜR:.....

VON:.....



# KORNELIA

## Anleitung:

1. Anmalen
2. Ausschneiden
3. Ausgeschnitten Hasenohren an Produkt anlegen und hinten mit Klebeband oder Kleber am Produkt befestigen

**KORNELIA**  
wünscht  
frohe Ostern!